Daily Metal Bulletin

2026-10-02

NH선물 준법감시인 심의필 제25-071호 (2026.01.14~2027.01.13)

02-3774-0311 글로벌상품영업팀

Base Metals

	전일 종가	금 일 시가	고가(B)	저가(A)	종가(A)	변동폭	Cash - 3M BID	ASK	미결제약정(O/I) 전일	변동폭
전기동(Cash)	14,284.04	14,355.50	14,481.00	14,286.00	14,308.00	23.96				
전기동(3M)	14,244.00	14,300.00	14,425.50	14,230.50	14,252.50	8.50	51.50	55.50	259,612	5,889
알루미늄(Cash)	3,101.56	3,101.61	3,139.61	3,082.11	3,089.11	-12.45				
알루미늄(3M)	3,114.50	3,115.00	3,153.00	3,095.50	3,102.50	-12.00	-17.39	-13.39	569,413	8,065
아연	3,715.50	3,730.00	3,754.00	3,693.50	3,699.50	-16.00	60.20	62.20	262,356	-520
납 (연)	1,856.00	1,861.50	1,870.00	1,847.50	1,851.00	-5.00	-38.91	-36.91	191,735	3,323
니켈	15,580.00	15,700.00	15,750.00	15,525.00	15,535.00	-45.00	-192.73	-182.73	246,693	5,042
주석	54,105.00	53,940.00	54,660.00	53,860.00	53,965.00	-140.00	-22.52	-12.52	21,740	429

* Base Metal 종가는 COMEX 종료시점 기준 (LONDON 18시00분)

2. LME Official Settlement Prices (AM 2nd Ring)

3. LME Evening Valuation

	금 일 Cash	3M	당월평균 Cash	전월평균 Cash	3M	LME 정산가 (LONDON 17시00분) Cash	3M	Oct	Nov	Dec
전기동	14355.00	14320.00	14345.00	14483.39	14434.66	14312.00	14258.50	14325.00	14301.14	14281.58
알루미늄	3109.50	3122.00	3114.75	3276.82	3272.89	3085.11	3100.50	3098.22	3103.51	3101.46
아연	3798.00	3733.00	3816.00	4019.70	3903.20	3771.70	3710.50	3763.45	3726.58	3714.45
납 (연)	1827.00	1865.00	1832.00	1871.07	1907.57	1813.59	1851.50	1821.36	1834.08	1844.06
니켈	15435.00	15625.00	15502.50	16308.86	16474.55	15438.27	15626.00	15470.39	15526.18	15585.19
주석	54355.00	54400.00	54377.50	53878.18	54112.27	53995.48	54013.00	53958.81	54025.16	54048.00

EV Metals

품목	코발트 (CME Fastmarket MB)		리튬 (CME Fastmarket MB)	
기준일	2026-10-02	2026-10-02	2026-10-02	2026-10-02
만기월물	Oct26	Dec26	Oct26	Dec26
종가	53329.76	50419.66	34171.61	34171.61
전일대비등락	-352.74	-176.37	0.00	0.00
등락%	-0.66%	-0.35%	0.00%	0.00%

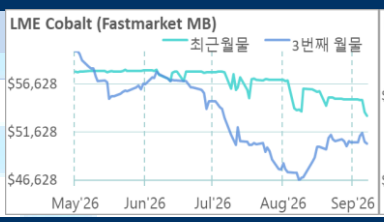

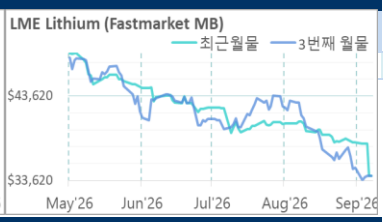

LME BASE METALS PRICE

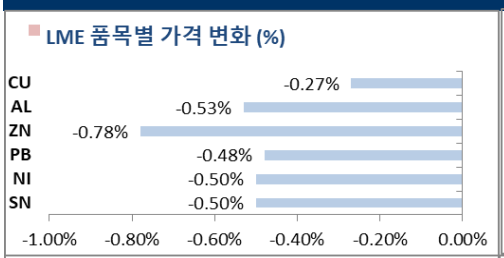

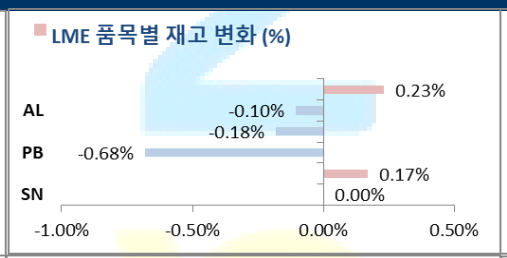

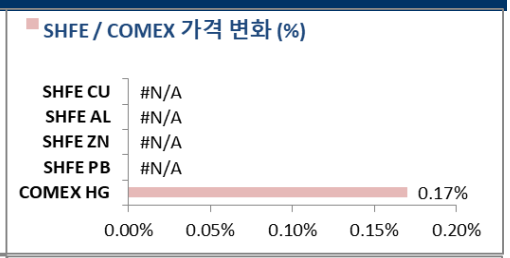

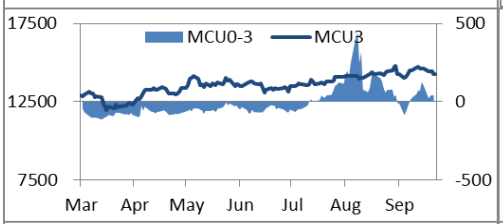

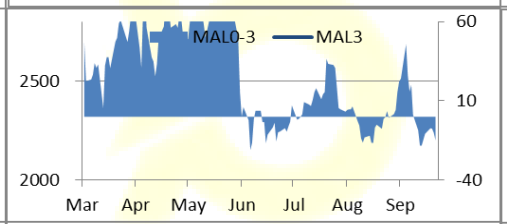

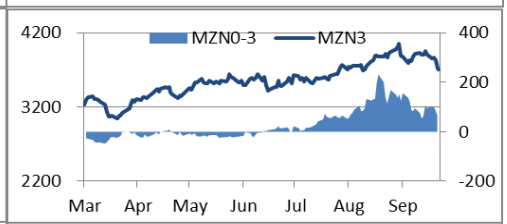

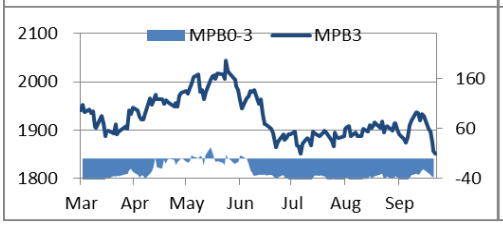

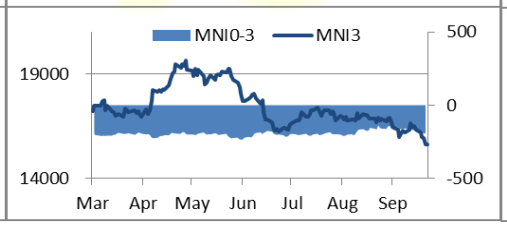

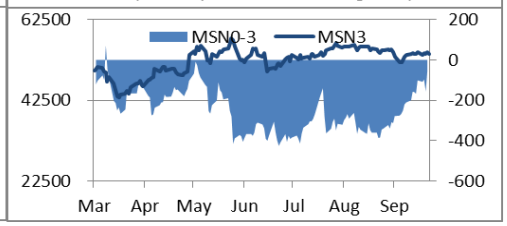

4. LME Stocks

	전일 최종재고	반입 (IN)	반출 (OUT)	금일 최종재고	변동폭	ON WRNT	CANCELLED WRNT	CW 변동폭
전기동	248075	3350	2775	**248650**	575	134650	114000	-2625
알루미늄	240625	0	250	**240375**	-250	226675	13700	-250
아연	123975	75	300	**123750**	-225	112500	11250	-125
납 (연)	356600	0	2425	**354175**	-2425	326775	27400	-2425
니켈	284682	510	24	**285168**	486	255960	29208	2718
주석	4475	105	105	**4475**	0	3510	965	105

5. COMEX 재고

	10/01 재고	변동량	변동율	10/02 재고
전기동	775821	2462	0.32%	**778283**
알루미늄	1679	0	0.00%	**1679**

6. SHFE/ COMEX

기준환율 USD/CNY = 6.7046

SHFE	전일 SETTLE	금일 시가	금일 고가	금일 저가	금일 종가	금일 SETTLE	($/Ton)	변동폭	($/Ton)	거래량
Shanghai Futures Exchange (SHFE)							(단위:CNY)			
CU NOV6										
AL NOV6										
ZN NOV6										
PB NOV6										
NI NOV6										
SN NOV6										
COMEX										
CU DEC26	6.5380	6.5750	6.6325	6.5200	6.5485	**6.5485**	**14436.95**	0.0105	23.15	31,005

SHFE 휴장

7. SHFE-LME SPREAD

	CNY=	LME 3M (CNY)	LME 최근월물 (CNY)	증치세	LME 3M (CNY incl.증치세)	LME 최근월물 (CNY incl.증치세)	SHFE 3개월물	SHFE 최근월물	SHFE-LME 최근월물 (USD)
CU	6.7047	96,115	96,561	13%	108,610	109,114	108,780	109,570	**68.01**
AL	6.7047	21,009	20,994	13%	23,740	23,723	23,800	23,900	**26.38**
ZN	6.7047	24,938	25,293	13%	28,180	28,581	26,540	26,455	**-317.13**
PB	6.7047	12,461	12,259	13%	14,081	13,852	16,235	16,205	**350.91**
NI	6.7047	104,962	103,919	13%	118,607	117,428	122,250	121,760	**646.08**
SN	6.7047	364,970	364,607	13%	412,416	412,006	411,120	411,480	**-78.44**

Market Factors

1. 주요시장 DATA

Updated at : 02:00:06 AM

	S&P	다우존스	미국채 (10Y)	WTI	달러/원	유로화	일본엔화	호주달러	남아공화	LMEX
종가	7719.06	51129.12	104 12/32	91.57	1346.10	1.1257	157.8600	0.6950	16.6832	5733.90
전일비	52.61	202.56	- 10/32	-1.30	-17.65	0.0037	0.06	0.00	0.00	-7.2000
%CHG	0.69 %	0.40 %	-0.28 %	-1.40 %	-1.31 %	0.33 %	0.04 %	0.55 %	0.00 %	-0.13 %

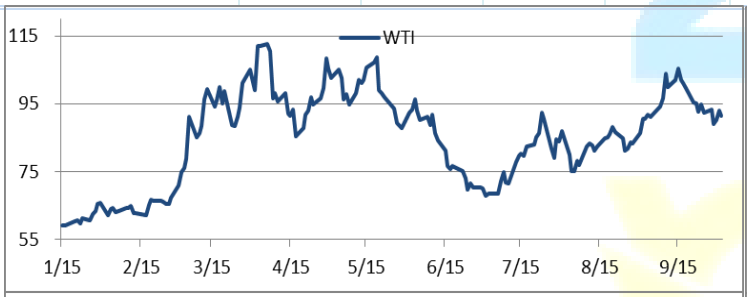

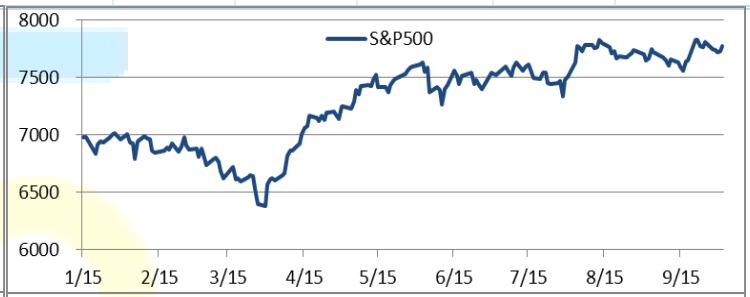

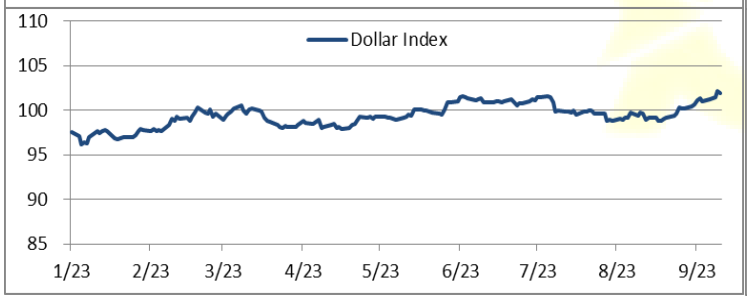

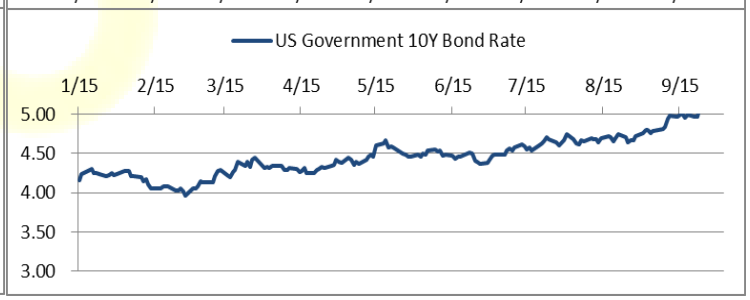

Precious Metals

1. Spot Precious Metals (LBMA/ LPPM)

(단위: USD)

	SPOT			LBMA / LPPM Price(구 London Fix)	
	현재가 (ASK)	고가	저가	AM	PM
GOLD	**4139.47**	4225.09	4125.56		
SILVER	**60.111**	62.080	59.703		
PLATINUM	**1694.30**	1748.20	1682.35		
PALLADIUM	**1173.50**	1203.50	1163.70		

2. COMEX Futures

(단위: USD)

	시가 (OPEN)	고가 (HIGH)	저가 (LOW)	종가 (CLOSE)	변동폭 (CHG)	거래량 (VOL)	미결제 약정(O/I)		거래소 재고	
							금일	변동폭	금일재고	변동폭
GOLD DEC26	4205	4259.00	4153.80	**4168.40**	-33.90	148152	323698	-2465	23467834	28576
SILVER DEC26	61.36	62.46	59.99	**60.42**	-0.76	33538	84417	-1605	337581403	2273698
PLATINUM JAN27	1735	1758.80	1688.90	**1699.80**	-23.00	16072	51849	-191	337380	0
PALLADIUM DEC26	1188	1210.00	1163.00	**1172.50**	-7.40	6237	18951	699	249946	-301

3. TOCOM Futures

(단위: JPY)

	시가 (OPEN)	고가 (HIGH)	저가 (LOW)	종가 (CLOSE)	변동폭 (CHG)	거래량 (VOL)	미결제 약정(O/I)	
							금일	변동폭
GOLD AUG27	21756.0	21925.0	21492.0	**21548.0**	-205.0	6322	**13085**	**100**
SILVER AUG27	0.0	0.0	0.0	**0.0**	0.0	0	**7**	**0**
PLATINUM AUG27	8561	8611	8306	**8355**	-207	1588	**4689**	**192**
PALLADIUM AUG27	0	0	0	**0**	0	0	**0**	**0**

4. SHFE Futures

SHFE	전일 SETTLE	금 일				금일 SETTLE	($/Toz)	변동폭	($/Toz)	거래량
		시가	고가	저가	종가					
SHFE GOLD OCT6	**#N/A**	#N/A	#N/A	#N/A	#N/A	**#N/A**	#N/A	#N/A	#N/A	#N/A

LBMA/LPPM PRECIOUS METAL PRICES

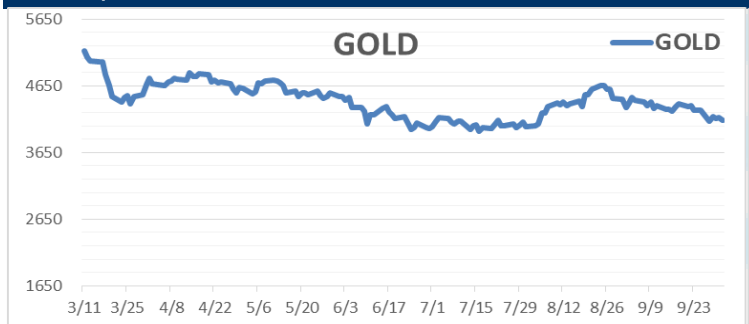

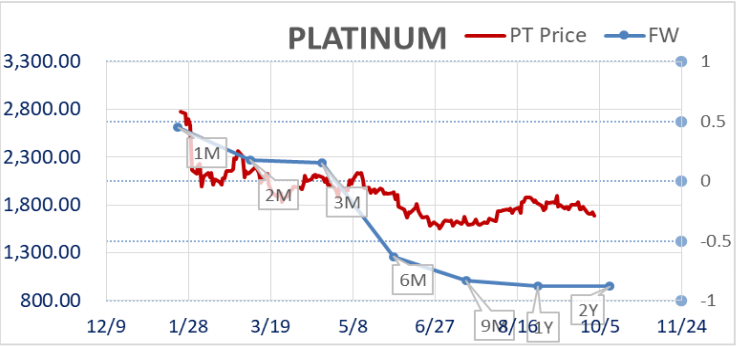

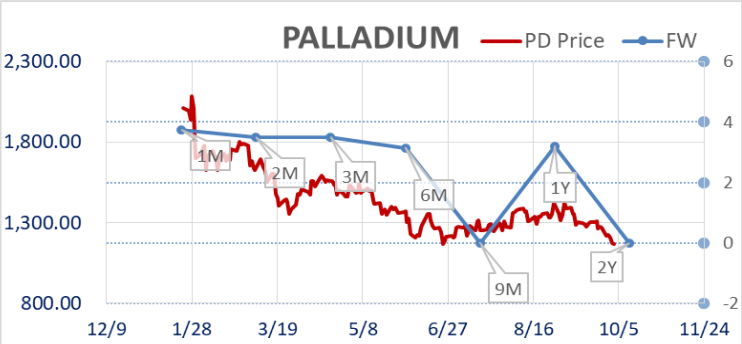

Top News

1. 글렌코어(Glencore)는 석유, 가스, 화물 운송 시장의 변동성에 힘입어 상반기 실적이 기록적인 수준에 근접함에 따라, 2026년 마케팅 부문 조정 영업이익이 장기 전망치를 크게 상회하는 50억 달러를 넘어설 것으로 예상된다고 금요일 발표했다. 스위스의 광산 및 원자재 거래 기업인 글렌코어의 원자재 트레이딩 수익은 중동 지역의 갈등으로 인해 글로벌 에너지 시장 전반에 제약이 생기면서 급증했다.

2. 금주 상해재고는 아래와 같습니다

	2026-09-30	2026-09-24	Change
CU	38744	47147	-8403
AL	288764	306026	-17262
ZN	143527	146209	-2682
PB	55986	59472	-3486
NI	107495	60791	46704
SN	7170	12253	-5083

금일 주요 경제지표

- 미 9월 비농업부문 고용자수 변동	발표:	29K	예상:	85K	이전:	162K
- 미 9월 실업률	발표:	4.20%	예상:	4.10%	이전:	4.10%
- 미 8월 제조업수주	발표:	0.10%	예상:	0.10%	이전:	0.90%
- 미 8월 내구재주문	발표:	-0.10%	예상:	0.00%	이전:	0.00%

명일 주요 경제지표

- 미 9월 S&P글로벌 종합 PMI	발표:		예상:	-	이전:	58.4
- 미 9월 ISM 서비스지수	발표:		예상:	55.2	이전:	55.4

Comment

- 뉴욕증시, 비농업 고용지표 소화하며 강세 출발
- 비철금속, 유가, 금리 등 주목하며 약세 전환, 일제히 하락 마감

금일 뉴욕증시는 미국의 비농업 고용지표를 소화하며 3대 지수 모두 강세 출발했다. 개장 전 발표된 미국의 9월 비농업 고용자수 변동은 2만 9천건 상승으로 예상치였던 8만 5천건을 크게 밑돌았다. 미국의 고용 상황이 크게 둔화된 모습을 보이자 연준의 단기 추가 금리 인상 기대감이 다시 한 번 빠르게 후퇴했으며, 한때 달러 약세 및 유가 하락 등이 맞물리며 증시는 기술주 중심의 강세가 두드러지는 모습을 보여주었다. 다만, 시장 내 불안감은 여전한 듯 보였는데, 미국의 국채 금리가 지표 발표 후 약 6bp 급락하는 모습을 연출했지만, 이내 낙폭을 모두 만회하며 상승 전환해 높은 금리 수준이 고착화되어가는 모습을 나타냈다. 이날 유가도 꽤나 변동성 있는 모습을 보였는데, G7의 비축유 방출 소식을 접하며 한 때 브렌트유 기준 배럴당 $100을 하회하던 유가는 이내 반등해 $102를 터치하며 중동 문제 해결에 대한 시장의 불신을 엿볼 수 있었다. 전문가들은 금리와 유가가 함께 가는 모습이 인상적이다 말하며, 고용도 물론 영향을 주었으나, 결국에 현재 시장을 결정하는 것은 유가인 것 같다는 의견을 전했다. 달러는 0.2% 내외 약세를 보이며 인덱스 기준 101.96 포인트 선에서 거래되고 있다.

이날 비철금속시장은 6대 품목 모두 하락 마감했다. 장 초반에는 달러 약세와 유가 하락 및 저가 매수세 유입 등으로 모든 품목이 오름세를 보이기도 했으나, 금리와 유가의 반등에 따른 시장 내 불안이 여전해 결국 모든 품목이 약세 전환하고 말았다. LME 구리는 칠레의 부진한 수출 지표, 광산 파업 우려, 상해재고 감소 등이 재차 주목을 받았으며 장중 한 때 $14,400을 넘어서기도 했으나, 결국 매크로 우려를 견디지 못 하며 0.3% 내외 약세 전환해 하루를 마감했다. 전문가들은 최근 중국의 제조업 지표가 나쁘지는 않았지만, 기본적으로 산업생산 자체가 많이 약화되어 있는 상황이고, 수요보다 공급이 이끄는 시장에서는 이러한 변동성이 더 자주 나타난다고 설명했다. 중국 투자자들이 연휴에서 복귀하기 전 까지는 비철시장은 유가와 금리 상황에 보다 주목할 것으로 보이며, 얇아진 장에서 변동성 높은 장세를 이어갈 것으로 사료된다.

글로벌상품영업팀: 송영우, 정희문

Compliance Notice

본 자료는 투자의 이해를 돕기 위해 참고가 되는 정보 제공을 목적으로 하는 참고자료이며 투자정보 등의 대외제공에 관한 당사의 내부통제기준을 준수하고 있습니다. 본 자료는 당사 고객들에게 배포되는 자료로서 조사 내용은 당사의 글로벌상품영업팀에서 신뢰할 수 있는 자료와 정보를 이용하여 작성한 것이나, 당사는 그 정확성이나 완전성을 보장할 수 없습니다. 투자자는 금융투자상품 (선물, 옵션)에 대하여 위험성, 수익성, 수수료, 헷지 방법 등을 NH선물로부터 충분한 설명을 받을 권리가 있으며, 투자전 상품 설명서와 약관 등을 반드시 읽어보시기 바랍니다. 이 금융상품(선물, 옵션)은 예금자보호법에 따라 보호되지 않습니다. 금융투자상품(선물 옵션)은 자산가격변동, 환율변동 등에 따라 투자원금의 초과손실이 발생할 수 있으며 그 손실은 투자자에게 귀속됩니다. 계좌 잔고가 유지증거금에 미달하는 경우 계약이 강제 청산될 수 있으니 유의하시기 바랍니다. 선물, 옵션 거래 시 수수료는 6/64%이며 기타 자세한 사항은 NH선물 홈페이지 등을 참고 하시기 바랍니다. 본 자료의 내용에 의거하여 행해진 일체의 투자의 결과에 대하여 어떠한 책임도 지지 않으며, 법적 분쟁에서 책임소재를 판단하기 위한 증빙자료로 사용 될 수 없습니다. 본 자료는 당사의 동의 없이 무단으로 복제/전송/인용/배포/변형/대여 및 상업적으로 이용하는 행위는 법적으로 금지되어 있습니다.